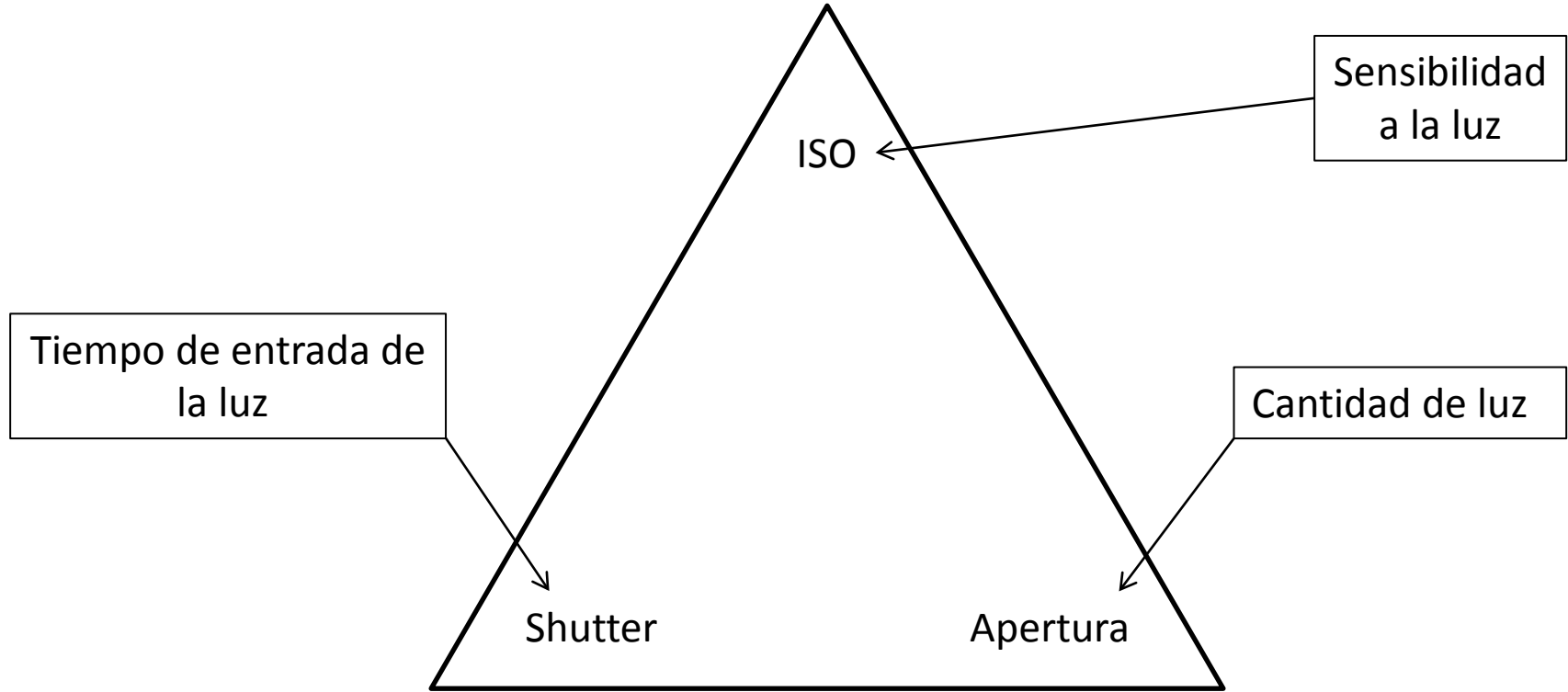




Exposición

Principios Básicos que debes
entender.

Triangulo de Exposición



Exposición concepto básico

Disminuye la cantidad de luz

Incrementa la cantidad de luz

F-stop: 2.8 – 4 – 5.6 – 8 – 11 – 16 – 22 – 32


Shutter: 1/15 – 1/30 – 1/60 – 1/125 – 1/250 – 1/500
1/1100 – 1/2000

ISO: 100 – 200 – 400 – 800 – 1600 – 3200 – 6400
13800 – 25600




Profundidad de campo

f 22



f 4



Ejemplo práctico

Auto/Program

f 11

1/125

ISO 800

Manual

f 2.8

1/250

ISO 100

f-stop: 2.8 – 4.0 – 5.6 – 8.0 – 11 – 16 – 22 – 32

Shutter: 1/15 – 1/30 – 1/60 – 1/125 – 1/250 – 1/500 – 1/1100 – 1/2000

ISO: 100 – 200 – 400 – 800 – 1600 – 3200 – 6400 – 13800 – 25600

